





Места в общем рейтинге социально-экологически ответственных предприятий


Место	Название	Места в рейтингах Казахстана				
		прозрачность отчетности	Интегральные воздействия на среду:			
			на 1 тенге	от 1 чел	2008/2007	2008/2000
1	СПЗ АО	3	9	10	36	27
2	АЛМАТЫГОРСТРОЙ КСМК-5 АО МАК	117	4	4	22	15
3	КМГ НАК КАЗТРАНСГАЗ-АЛМАТЫ	78	7	14	33	3
4	АКТЮБРЕНТГЕН АО	25	106	123	1	5
5	АО КАЗНИПИМУНАЙГАЗ	98	2	1	90	82
6	ТЕМИРБЕТОН ТОО	111	22	18	19	2
7	А-ПОЛИГРАФИЯ	55	6	2	181	34
8	ИМСТАЛЬКОН ТОО ЮСТАЛЬКОН ФАО	97	21	19	11	11
9	ИМСТАЛЬКОН РМФ ФАО	85	45	21	9	13
10	КОНЦЕРН ЦЕСНА-АСТЫК ТОО	4	10	32	65	124
11	КАЗФОСФАТ НДФЗ ТОО ЖФ	18	111	99	2	58
12	МАШЗАВОД ТОО У-КАМЕНОГОРСК	83	8	6	165	40
13	ИМСТАЛЬКОН ЖЗМК	45	26	20	40	28
14	ИМСТАЛЬКОН АМФ №1	91	50	87	18	4
15	ИМСТАЛЬКОН ЛИСАКОВСКАЯ МФ АО	80	24	8	17	115
16	КАЗФОСФАТ-МИНУДОБРЕНИЯ ТОО ТФ	16	29	60	8	131
17	ИМСТАЛЬКОН КЗМК	44	20	33	35	41
18	АЗИЯ АВТО АО	122	3	11	135	69
19	АТЫРАУСКИЙ ЗПТ	152	1	34	77	109
20	ХАЗАРМУНАЙ ТОО	135	27	92	174	1
21	КАРАГАНДИНСКИЙ МОЛОЧНЫЙ КОМБИНАТ	65	80	83	6	22
22	АО ПЗТМ	70	23	3	143	89
23	ИМСТАЛЬКОН УКЗМК	32	30	27	29	93
24	У-КАМЕНОГОРСКАЯ ГЭС AES ТОО	100	103	159	4	14
25	СЕМЕЙ ЖОЛДАРЫ ТОО	28	131	93	10	25
26	ИМСТАЛЬКОН РУДНЕНСКИЙ ЗМК	47	28	51	39	36
27	ИМСТАЛЬКОН-ТЕМИРТАУ	94	32	41	23	37
28	ТОО "ABSOLUTE KAZAKSTAN PRODUCTION"	89	38	7	109	42
29	МАЙКАИНЗОЛОТО	1	139	108	164	46
30	АКСАЙ ТОО ХБК	105	14	12	57	122
31	КМГ НАК ТОРГОВЫЙ ДОМ	13	16	127	25	186
32	ИМСТАЛЬКОН ФАО АМФ	49	35	45	177	10
33	УСТЬ-КАМЕНОГОРСКАЯ ТЭЦ AES АО	2	145	171	45	67
34	ИМСТАЛЬКОН АМФ	183	37	28	125	6
35	ЗИКСТО АО	113	17	5	118	140
36	АО "ВОСТОКМАШЗАВОД"	54	41	25	38	78
37	АЗСТ ТОО	128	12	16	83	80
38	КАСКОР-ТРАНССЕРВИС АО	140	75	67	27	12
39	КМГ НАК КАЗАХТУРКМУНАЙ	6	25	94	102	172
40	КМГ НАК КАЗМОРТРАНСФЛОТ	27	66	136	7	149
41	КМГ НАК СЕРВИС	24	133	157	3	162




Мес-то	Название	Места в рейтингах Казахстана				
		прозрач-ность от-четности	Интегральные воздействия на среду:			
			на 1 тенге	от 1 чел	2008/2007	2008/2000
42	ЖАРТАС ТОО	71	92	61	42	16
43	БУЛАК ЛТД 2004 ТОО	144	51	13	53	57
44	ИМСТАЛЬКОН АМФ №2	143	13	15	130	79
45	ИМСТАЛЬКОН КМФ ФАО	82	68	62	120	7
46	АЙДАБУЛЬСКИЙ СПИРТЗАВОД АО	41	97	111	5	142
47	ПРИКАСПИЙ. МАШСТРОЙКОМПЛЕКС ТОО	161	5	22	128	138
48	АО ЗАВОД ИМ. С.М. КИРОВА	29	47	30	121	63
49	ХОБАС ПАЙПС КАЗАХСТАН ТОО	103	11	17	104	165
50	ТОО СТЕПНОГРСКИЙ ГХК	63	87	78	16	50
51	КМГ ЖАЙЫК ТОО	163	58	90	24	18
52	АБК-БЕТОН ТОО	115	44	88	30	31
53	ФУДМАСТЕР-ШЫМКЕНТ ТОО	104	95	106	14	29
54	РОЗА-ВВК	86	83	40	15	108
55	МЕТАЛ ТРЭЙДИНГ ТОО	7	173	180	13	178
56	ЗК МАШСТРОЙ Ко АО	171	19	23	123	54
57	КЕРАТЕК ТОО	109	40	74	108	17
58	РЕМДОРСТРОЙ ТОО	148	62	75	26	33
59	УМЗ АО	112	49	57	99	20
60	ТА-МАК ТОО Г. ТАРАЗ	106	89	9	76	105
61	ИМСТАЛЬКОН ТМФ ФАО	99	69	52	28	71
62	АО ГОРОДСКИЕ ЭЛЕКТРИЧЕСКИЕ СЕТИ	36	43	26	161	117
63	ИМСТАЛЬКОН У-К МФ	130	18	56	140	44
64	ЖАНА-СЕМЕЙ ШПАЛ ЗАУТЫ АО	146	34	49	46	77
65	ЗАВОД ЖБИ-25	69	91	89	64	23
66	СИЛИКАТ ТОО Г. СЕМЕЙ	8	121	100	122	73
67	ШАХТИНСКАЯ ТЭЦ ТОО	23	159	107	43	55
68	ИРТЫШСКАЯ РЕДКОЗЕМЕЛЬНАЯ Ко	124	88	59	31	48
69	ЖАНСАЯ ТОО	186	42	38	78	43
70	КМГ НАК АТЫРАУСКИЙ НПЗ	15	71	101	183	51
71	КОРПОРАЦИЯ КАЗАХМЫС ТОО	5	154	163	75	112
72	КУРЫЛЫС МАТЕРИАЛЫ АО	174	107	29	48	45
73	ШУБАРКОЛЬ КОМИР АО	39	109	112	79	30
74	ДИНАЛ ТОО	156	15	69	74	98
75	ТЕМІР ЖОЛ ЖЫЛУ ГКП Г. ТАРАЗ	48	90	31	105	91
76	КМГ НАК КАЗТРАНСОЙЛ	11	54	91	147	153
77	АО "УРАЛЬСКНЕФТЕГАЗГЕОЛОГИЯ"	57	77	71	37	110
78	ШАРДАРИНСКАЯ ГЭС АО	9	153	147	176	38
79	КМГ НАК ИНТЕРГАЗ ЦЕНТРАЛЬНАЯ АЗИЯ	52	102	148	12	144
80	БРИЗ МАНГИСТАУ ТОО	147	48	53	62	62
81	ТЕНГИЗШЕВРОЙЛ ТОО	108	33	156	50	52
82	КМГ НАК РАЗВЕДКА ДОБЫЧА	20	73	153	127	53
83	АО "АСТАНА-ТЕПЛОТРАНЗИТ"	35	53	46	141	119
84	ИМСТАЛЬКОН СМФ	166	31	36	139	56
85	АКСАЙГАЗСЕРВИС	153	57	42	34	136
86	ДЖЕТ-7 ТОО	38	158	170	51	35



Мес-то	Название	Места в рейтингах Казахстана				
		прозрач-ность от-четности	Интегральные воздействия на среду:			
			на 1 тенге	от 1 чел	2008/2007	2008/2000
87	ТЕПЛОКОММУНЭНЕРГО ГКП (СЕМИП.)	10	168	129	95	97
88	АЗХС АО	102	72	85	44	75
89	ТАС-КУМ АО	150	74	73	101	26
90	КАРАКУДУКМУНАЙ ТОО	142	65	161	168	9
91	КЗМ ТОО	92	59	24	166	100
92	ЖИТИКАРАКОММУНЭНЕРГО ГКП	43	130	102	47	88
93	АО АКСАЙГАЗПРОМЭНЕРГО	66	70	54	157	59
94	МЕРКЕНСКИЙ САХАРНЫЙ 3-Д ТОО	60	118	70	55	87
95	АО АВИАКОМПАНИЯ ЕВРО-АЗИЯ ЭЙР	34	79	86	61	173
96	КМГ НАК ТЕНИЗ СЕРВИС	40	116	143	21	177
97	АЛМАТИНСКИЙ ЭМЗ ТОО	81	39	65	70	171
98	КОСТАНАЙСКИЕ МИНЕРАЛЫ АО	12	160	142	72	135
99	ПЕТРОПАВЛОВСКИЙ ЛВЗ ТОО	33	94	64	179	76
100	ХЛОПКОВАЯ КОНТРАКТНАЯ КОРП. АО	116	98	37	89	84
101	ТЕХОЛ ЗПХ ТОО	64	64	43	180	102
102	АЗМК ТОО	177	82	81	144	21
103	ИМСТАЛЬКОН ФАО ЖМФ	79	56	35	136	161
104	АО АСТАНАЭНЕРГОСЕРВИС	37	78	39	186	181
105	КМГ НАК КАЗАХОЙЛ-АКТОБЕ	53	81	176	112	47
106	КАЗГЕРМУНАЙ ТОО СП	137	113	185	172	8
107	КАЗФОСФАТ ЧУЛАКТАУ ГКП	19	186	114	138	74
108	КАРАГАНДАЭНЕРГОЦЕНТР	30	124	165	59	121
109	ХИМФАРМ АО	76	46	48	153	169
110	ЭКИБАСТУЗСКАЯ ГРЭС-2 АО	14	171	182	80	125
111	АРАЛТУЗ АО	75	105	50	91	132
112	АО ЮКМЗ	96	101	44	134	81
113	КАЗХРОМ АО ТНК	133	104	135	41	64
114	АКТОБЕМУНАЙГАЗ АО СНПС	107	63	133	54	104
115	КОРОНА МФ ТОО	56	52	72	156	152
116	КМГ НАК АМАНГЕЛЬДЫ ГАЗ	73	76	55	97	179
117	ПЕТРОКАЗАХСТАН КУМКОЛЬ РЕСОРСИЗ АО	173	36	98	58	159
118	ALMATY CEMENT COMPANY ТОО	184	144	77	114	24
119	ВОДОКАНАЛ ГП Г. ЗЫРЯНОВСК	74	176	155	32	85
120	КМГ НАК АЭРОПОРТ АТЫРАУ	157	135	128	20	116
121	КАРАБУЛАК ТОО	167	175	166	68	19
122	ШЫМКЕНТЦЕМЕНТ АО	126	67	115	71	90
123	АСФАЛЬТОБЕТОН-1 ТОО	120	61	79	131	92
124	АРСЕЛОР МИТАЛЛ ТЕМИРТАУ	139	132	144	67	39
125	ПАВЛОДАРСКИЙ КРЗ АО	178	60	58	100	120
126	ПАВЛОДАР ВОДОКАНАЛ ТОО	21	178	173	86	150
127	ЦЕНТР-ЦЕМЕНТ ПЛЮС ТОО	181	112	47	96	96
128	БАЛХАШБАЛЫК ТОО	121	114	63	106	101
129	ТОО "ПЕТРОКАЗАХСТАН ОЙЛ ПРОДАКТС"	31	120	134	103	183
130	КЭМОНТ АО	136	55	124	152	66



Мес-то	Название	Места в рейтингах Казахстана				
		прозрач-ность от-четности	Интегральные воздействия на среду:			
			на 1 тенге	от 1 чел	2008/2007	2008/2000
131	КОКТАС-АКТОБЕ АО	158	127	138	52	70
132	ТОО АЗОК	67	93	84	149	130
133	ПЕТРОПАВЛ СУ АО	123	167	130	88	49
134	КАЗФОСФАТ КАРАТАУ ГПК	17	179	162	145	164
135	ГКП "ТАЗАЛЫК"	95	150	110	49	156
136	ЛИСАКОВСКОГОРКОММУНЭНЕРГО ГКП ПХО	134	129	103	69	99
137	ТОО "АВТОБУСНЫЙ ПАРК № 4"	93	146	104	56	151
138	ТЭЦ-1 и ТЭЦ-2 Г. АСТАНА	51	157	168	115	83
139	КУРОРТ ТОО	149	156	66	73	114
140	КМГ НАК КАЗТРАНСГАЗ АЙМАК	62	137	149	154	65
141	ШУЛЬБИНСКАЯ ГЭС АЭС ТОО	101	123	140	126	60
142	ИМСТАЛЬКОН УМФ	87	85	68	178	155
143	ТАРАЗЭНЕРГОЦЕНТР	58	108	126	129	139
144	CENTRAL ASIA CEMENT АО	132	119	122	81	94
145	КАЗАРМАПРОМ ТОО	119	125	80	110	113
146	СЕВКАЗЭНЕРГО ПЕТРОПАВЛОВСК ТОО	22	152	175	173	154
147	У-КАМЕНОГОРСКОЕ ПТИЦЕФАБРИКА АО	138	117	97	94	103
148	КАРАГАНДИНСКИЙ ЭТБЗ	170	99	119	137	61
149	ТЕХНОЛОГИЯ ТОО ННФ	50	140	105	182	126
150	АРКАЛЫКСКАЯ ТЭК ГКП	46	177	131	133	127
151	КАРАГАНДЫ ЖЫЛУ ТОО	110	142	154	113	68
152	МАЭК-КАЗАТОМПРОМ ТОО	168	141	177	66	72
153	РУДНЕНСКИЙ ВОДОКАНАЛ ТОО	42	165	146	148	134
154	ЖАМБЫЛ-ЖЫЛУ ГКП	84	138	76	167	141
155	УЛЬБА-ФТОРКОМПЛЕКС	90	100	96	163	148
156	ЛАД КОМИР ТОО	159	147	160	175	32
157	ИМСТАЛЬКОН ПМФ ФАО	77	110	82	187	170
158	КГП ПХВ МПП ИГИЛИК	59	161	118	111	180
159	КАРАТАЛИРРИГАЦИЯ ГКП	176	164	95	84	111
160	BASSEL GROUP LLS ТОО	26	183	183	171	175
161	КАРАГАНДЫ СУ ТОО	72	180	167	82	158
162	СЕВИМСТАЛЬКОН	68	122	141	185	128
163	МАНГИСТАУ. ЭЛЕКТРОСЕТЕВАЯ Ко АО	160	86	117	162	106
164	АО ЭРЗА	88	126	116	184	137
165	КУРЧАТОВСКОЕ МОЭП ГКП	179	162	125	85	107
166	СОГРИНСКАЯ ТЭЦ ТОО АЭС	114	170	184	63	168
167	СУ ЖЫЛУ ТРАНС КГП Г. БАЛХАШ	175	174	174	60	118
168	БАКЫРЧИКСКОЕ ГДП ТОО	118	185	109	92	167
169	АО ВАСИЛЬКОВСКИЙ ГОК	61	184	187	98	187
170	СУ ЖУЙЕСИ ГКП	145	172	113	93	157
171	КЗАЦИ АО	131	151	137	107	147
172	ШАЛКИЯЦИНКЛТД ТОО	154	134	145	150	95
173	РК №2 ГКП НА ПВХ Г. КОКШЕТАУ	162	155	121	117	129
174	СУИНДИК ТОО	155	166	158	87	145
175	КМГ ПЯТЬ РАЗВЕДОЧНЫХ КОМПАНИЙ	180	115	164	124	123



Мес-то	Название	Места в рейтингах Казахстана				
		прозрач-ность от-четности	Интегральные воздействия на среду:			
			на 1 тенге	от 1 чел	2008/2007	2008/2000
176	АКСЕСС ЭНЕРГО ПТЭЦ-2 ТОО	127	148	169	116	146
177	МАНГИСТАУМУНАЙГАЗ АО	125	84	172	170	176
178	SABURKHAN TECHNOLOGIES TOO	164	96	139	159	182
179	КТЗ АО	141	128	132	151	185
180	ТРАНСКОМНОРДЭНЕРГО ТОО	182	187	150	158	86
181	ТГПК ТОО	185	149	151	142	133
182	К-ОРДАТЕПЛОЭЛЕКТРО ЦЕНТР ГКП	165	169	152	119	163
183	АЛМАТЫ ПАУЭР КОНСОЛИДЕЙТЕД	129	182	186	132	160
184	АДЖИП ККО	169	136	179	169	143
185	КЫЗЫЛОРДАЮЖТЕПЛОЦЕНТР ГКП	172	163	120	160	184
186	ЮЖПОЛИМЕТАЛЛ ПК АО	151	181	178	146	174
187	АКТЮБИНСКАЯ МЕДНАЯ Кo ТОО	187	143	181	155	166