



**Места в отраслевом рейтинге социально-экологически  
ответственных предприятий - ЭЛЕКТРОЭНЕРГЕТИКА И УГОЛЬНАЯ  
ПРОМЫШЛЕННОСТЬ**

Мес- то	Название	Места в рейтингах Казахстана				
		прозрач- ность от- четности	Интегральные воздействия на среду:			
			на 1 тенге	от 1 чел	2008/2007	2008/2000
1	У-КАМЕНОГОРСКАЯ ГЭС AES TOO	100	103	159	4	14
2	УСТЬ-КАМЕНОГОРСКАЯ ТЭЦ AES АО	2	145	171	45	67
3	АО ГОРОДСКИЕ ЭЛЕКТРИЧЕСКИЕ СЕТИ	36	43	26	161	117
4	ШАХТИНСКАЯ ТЭЦ TOO	23	159	107	43	55
5	ШУБАРКОЛЬ КОМИР АО	39	109	112	79	30
6	ТЕМІР ЖОЛ ЖЫЛУ ГКП Г. ТАРАЗ	48	90	31	105	91
7	ШАРДАРИНСКАЯ ГЭС АО	9	153	147	176	38
8	АО "АСТАНА-ТЕПЛОТРАНЗИТ"	35	53	46	141	119
9	ДЖЕТ-7 TOO	38	158	170	51	35
10	ТЕПЛОКОММУНЭНЕРГО ГКП (СЕМПИ.)	10	168	129	95	97
11	АО АКСАЙГАЗПРОМЭНЕРГО	66	70	54	157	59
12	ЖИТИКАРАКОММУНЭНЕРГО ГКП	43	130	102	47	88
13	АО АСТАНАЭНЕРГОСЕРВИС	37	78	39	186	181
14	ЭЖИБАСТУЗСКАЯ ГРЭС-2 АО	14	171	182	80	125
15	КАРАГАНДАЭНЕРГОЦЕНТР	30	124	165	59	121
16	ЛИСАКОВСКОГРОКММУНЭНЕРГО ГКП ПХО	134	129	103	69	99
17	ТЭЦ-1 и ТЭЦ-2 Г. АСТАНА	51	157	168	115	83
18	ШУЛЬБИНСКАЯ ГЭС АЭС TOO	101	123	140	126	60
19	ТАРАЗЭНЕРГОЦЕНТР	58	108	126	129	139
20	СЕВКАЗЭНЕРГО ПЕТРОПАВЛОВСК TOO	22	152	175	173	154
21	АРКАЛЫКСКАЯ ТЭК ГКП	46	177	131	133	127
22	КАРАГАНДЫ ЖЫЛУ TOO	110	142	154	113	68
23	МАЭК-КАЗАТОМПРОМ TOO	168	141	177	66	72
24	ЛАД КОМИР TOO	159	147	160	175	32
25	ЖАМБЫЛ-ЖЫЛУ ГКП	84	138	76	167	141
26	BASSEL GROUP LLS TOO	26	183	183	171	175
27	МАНГИСТАУ. ЭЛЕКТРОСЕТЕВАЯ Ко АО	160	86	117	162	106
28	СУ ЖЫЛУ ТРАНС КГП Г. БАЛХАШ	175	174	174	60	118
29	СОГРИНСКАЯ ТЭЦ TOO АЭС	114	170	184	63	168
30	РК №2 ГКП НА ПВХ Г. КОКШЕТАУ	162	155	121	117	129
31	АКСЕСС ЭНЕРГО ПТЭЦ-2 TOO	127	148	169	116	146
32	ТРАНСКОМНОРДЭНЕРГО TOO	182	187	150	158	86
33	К-ОРДАТЕПЛОЭЛЕКТРО ЦЕНТР ГКП	165	169	152	119	163
34	АЛМАТЫ ПАУЭР КОНСОЛИДЕЙТЕД	129	182	186	132	160
35	КЫЗЫЛОРДАЮЖТЕПЛОЦЕНТР ГКП	172	163	120	160	184




## Места в отраслевом рейтинге социально-экологически ответственных предприятий – НЕФТЕГАЗОВАЯ ПРОМЫШЛЕННОСТЬ

Место	Название	Места в рейтингах Казахстана				
		прозрачность отчетности	Интегральные воздействия на среду:			
			на 1 тенге	от 1 чел	2008/2007	2008/2000
1	КМГ НАК КАЗТРАНСГАЗ-АЛМАТЫ	78	7	14	33	3
2	ХАЗАРМУНАЙ ТОО	135	27	92	174	1
3	КМГ НАК ТОРГОВЫЙ ДОМ	13	16	127	25	186
4	КМГ НАК КАЗАХТУРКМУНАЙ	6	25	94	102	172
5	КМГ НАК АТЫРАУСКИЙ НПЗ	15	71	101	183	51
6	АО "УРАЛЬСКНЕФТЕГАЗГЕОЛОГИЯ"	57	77	71	37	110
7	КМГ НАК КАЗТРАНСОЙЛ	11	54	91	147	153
8	КМГ НАК ИНТЕРГАЗ ЦЕНТРАЛЬНАЯ АЗИЯ	52	102	148	12	144
9	КМГ НАК РАЗВЕДКА ДОБЫЧА	20	73	153	127	53
10	ТЕНГИЗШЕВРОЙЛ ТОО	108	33	156	50	52
11	КАРАКУДУКМУНАЙ ТОО	142	65	161	168	9
12	КАЗГЕРМУНАЙ ТОО СП	137	113	185	172	8
13	КМГ НАК КАЗАХОЙЛ-АКТОБЕ	53	81	176	112	47
14	АКТОБЕМУНАЙГАЗ АО СНПС	107	63	133	54	104
15	КМГ НАК АМАНГЕЛЬДЫ ГАЗ	73	76	55	97	179
16	ПЕТРОКАЗАХСТАН КУМКОЛЬ РЕСОРСИЗ АО	173	36	98	58	159
17	КМГ НАК КАЗТРАНСГАЗ АЙМАК	62	137	149	154	65
18	КМГ ПЯТЬ РАЗВЕДОЧНЫХ КОМПАНИЙ	180	115	164	124	123
19	МАНГИСТАУМУНАЙГАЗ АО	125	84	172	170	176
20	SABURKHAN TECHNOLOGIES TOO	164	96	139	159	182
21	АДЖИП ККО	169	136	179	169	143

## Места в отраслевом рейтинге социально-экологически ответственных предприятий - ЧЕРНАЯ И ЦВЕТНАЯ МЕТАЛЛУРГИЯ


Место	Название	Места в рейтингах Казахстана				
		прозрачность отчетности	Интегральные воздействия на среду:			
			на 1 тенге	от 1 чел	2008/2007	2008/2000
1	ИМСТАЛЬКОН ЖЗМК	45	26	20	40	28
2	ИМСТАЛЬКОН КЗМК	44	20	33	35	41
3	ИМСТАЛЬКОН УКЗМК	32	30	27	29	93
4	ИМСТАЛЬКОН РУДНЕНСКИЙ ЗМК	47	28	51	39	36
5	МАЙКАИНЗОЛОТО	1	139	108	164	46
6	АЗСТ ТОО	128	12	16	83	80
7	ТОО СТЕПНОГРСКИЙ ГХК	63	87	78	16	50
8	МЕТАЛ ТРЭЙДИНГ ТОО	7	173	180	13	178
9	УМЗ АО	112	49	57	99	20
10	ИРТЫШСКАЯ РЕДКОЗЕМЕЛЬНАЯ Ко	124	88	59	31	48
11	КОРПОРАЦИЯ КАЗАХМЫС ТОО	5	154	163	75	112
12	АЗХС АО	102	72	85	44	75
13	КАЗХРОМ АО ТНК	133	104	135	41	64



Место	Название	Места в рейтингах Казахстана				
		прозрачность отчетности	Интегральные воздействия на среду:			
			на 1 тенге	от 1 чел	2008/2007	2008/2000
14	АРСЕЛОР МИТАЛЛ ТЕМИРТАУ	139	132	144	67	39
15	ТОО АЗОК	67	93	84	149	130
16	КАЗАРМАПРОМ ТОО	119	125	80	110	113
17	БАКЫРЧИКСКОЕ ГДП ТОО	118	185	109	92	167
18	АО ВАСИЛЬКОВСКИЙ ГОК	61	184	187	98	187
19	ШАЛКИЯЦИНКЛТД ТОО	154	134	145	150	95
20	ТГПК ТОО	185	149	151	142	133
21	ЮЖПОЛИМЕТАЛЛ ПК АО	151	181	178	146	174
22	АКТЮБИНСКАЯ МЕДНАЯ Ко ТОО	187	143	181	155	166

**Места в отраслевом рейтинге социально-экологически ответственных предприятий - ХИМИЯ, МАШИНОСТРОЕНИЕ И МЕТАЛЛООБРАБОТКА**

Место	Название	Места в рейтингах Казахстана				
		прозрачность отчетности	Интегральные воздействия на среду:			
			на 1 тенге	от 1 чел	2008/2007	2008/2000
1	СПЗ АО	3	9	10	36	27
2	АКТЮБРЕНТГЕН АО	25	106	123	1	5
3	КАЗФОСФАТ НДФЗ ТОО ЖФ	18	111	99	2	58
4	МАШЗАВОД ТОО У-КАМЕНОГОРСК	83	8	6	165	40
5	КАЗФОСФАТ-МИНУДОБРЕНИЯ ТОО ТФ	16	29	60	8	131
6	АЗИЯ АВТО АО	122	3	11	135	69
7	АТЫРАУСКИЙ ЗПТ	152	1	34	77	109
8	АО ПЗТМ	70	23	3	143	89
9	ТОО "ABSOLUTE KAZAKSTAN PRODUCTION"	89	38	7	109	42
10	ЗИКСТО АО	113	17	5	118	140
11	АО "ВОСТОКМАШЗАВОД"	54	41	25	38	78
12	БУЛАК ЛТД 2004 ТОО	144	51	13	53	57
13	ПРИКАСПИЙ. МАШСТРОЙКОМПЛЕКС ТОО	161	5	22	128	138
14	АО ЗАВОД ИМ. С.М. КИРОВА	29	47	30	121	63
15	ХОБАС ПАЙПС КАЗАХСТАН ТОО	103	11	17	104	165
16	ЗК МАШСТРОИ Ко АО	171	19	23	123	54
17	ЖАНА-СЕМЕЙ ШПАЛ ЗАУТЫ АО	146	34	49	46	77
18	КЗМ ТОО	92	59	24	166	100
19	АЛМАТИНСКИЙ ЭМЗ ТОО	81	39	65	70	171
20	КОСТАНАЙСКИЕ МИНЕРАЛЫ АО	12	160	142	72	135
21	КАЗФОСФАТ ЧУЛАКТАУ ГПК	19	186	114	138	74
22	ХИМФАРМ АО	76	46	48	153	169
23	АРАЛГУЗ АО	75	105	50	91	132
24	АО ЮКМЗ	96	101	44	134	81
25	КЭМОНТ АО	136	55	124	152	66
26	КАЗФОСФАТ КАРАТАУ ГПК	17	179	162	145	164
27	КАРАГАНДИНСКИЙ ЭТБЗ	170	99	119	137	61




Место	Название	Места в рейтингах Казахстана				
		прозрачность отчетности	Интегральные воздействия на среду:			
			на 1 тенге	от 1 чел	2008/2007	2008/2000
28	ТЕХНОЛОГИЯ ТОО НПФ	50	140	105	182	126
29	УЛЬБА-ФТОРКОМПЛЕКС	90	100	96	163	148
30	КТЗ АО	141	128	132	151	185

**Места в отраслевом рейтинге социально-экологически ответственных предприятий – ПИЩЕВАЯ ПРОМЫШЛЕННОСТЬ И СЕЛЬСКОЕ ХОЗЯЙСТВО**

Место	Название	Места в рейтингах Казахстана				
		прозрачность отчетности	Интегральные воздействия на среду:			
			на 1 тенге	от 1 чел	2008/2007	2008/2000
1	КОНЦЕРН ЦЕСНА-АСТЫК ТОО	4	10	32	65	124
2	КАРАГАНДИНСКИЙ МОЛОЧНЫЙ КОМБИНАТ	65	80	83	6	22
3	АКСАЙ ТОО ХБК	105	14	12	57	122
4	АЙДАБУЛЬСКИЙ СПИРТЗАВОД АО	41	97	111	5	142
5	ФУДМАСТЕР-ШЫМКЕНТ ТОО	104	95	106	14	29
6	ТА-МАК ТОО Г. ТАРАЗ	106	89	9	76	105
7	ДИНАЛ ТОО	156	15	69	74	98
8	БРИЗ МАНГИСТАУ ТОО	147	48	53	62	62
9	МЕРКЕНСКИЙ САХАРНЫЙ 3-Д ТОО	60	118	70	55	87
10	ПЕТРОПАВЛОВСКИЙ ЛВЗ ТОО	33	94	64	179	76
11	ХЛОПКОВАЯ КОНТРАКТНАЯ КОРП. АО	116	98	37	89	84
12	КОРОНА МФ ТОО	56	52	72	156	152
13	БАЛХАШБАЛЫК ТОО	121	114	63	106	101
14	КУРОРТ ТОО	149	156	66	73	114
15	У-КАМЕНОГОРСК.ПТИЦЕФАБРИКА АО	138	117	97	94	103

**Места в отраслевом рейтинге социально-экологически ответственных предприятий – ПРОИЗВОДСТВО СТРОИТЕЛЬНЫХ МАТЕРИАЛОВ**

Место	Название	Места в рейтингах Казахстана				
		прозрачность отчетности	Интегральные воздействия на среду:			
			на 1 тенге	от 1 чел	2008/2007	2008/2000
1	АЛМАТЫГОРСТРОЙ КСМК-5 АО МАК	117	4	4	22	15
2	ТЕМИРБЕТОН ТОО	111	22	18	19	2
3	ЖАРТАС ТОО	71	92	61	42	16
4	АБК-БЕТОН ТОО	115	44	88	30	31
5	РОЗА-ВВК	86	83	40	15	108
6	КЕРАТЕК ТОО	109	40	74	108	17
7	СИЛИКАТ ТОО Г. СЕМЕЙ	8	121	100	122	73
8	ЗАВОД ЖБИ-25	69	91	89	64	23
9	ЖАНСАЯ ТОО	186	42	38	78	43
10	КУРЫЛЫС МАТЕРИАЛЫ АО	174	107	29	48	45



Место	Название	Места в рейтингах Казахстана				
		прозрачность отчетности	Интегральные воздействия на среду:			
			на 1 тенге	от 1 чел	2008/2007	2008/2000
11	ТАС-КУМ АО	150	74	73	101	26
12	ТЕХОЛ ЗПХ ТОО	64	64	43	180	102
13	АЗМК ТОО	177	82	81	144	21
14	ALMATY CEMENT COMPANY ТОО	184	144	77	114	24
15	ШЫМКЕНТЦЕМЕНТ АО	126	67	115	71	90
16	КАРАБУЛАК ТОО	167	175	166	68	19
17	АСФАЛЬТОБЕТОН-1 ТОО	120	61	79	131	92
18	ПАВЛОДАРСКИЙ КРЗ АО	178	60	58	100	120
19	ЦЕНТР-ЦЕМЕНТ ПЛЮС ТОО	181	112	47	96	96
20	КОКТАС-АКТОБЕ АО	158	127	138	52	70
21	CENTRAL ASIA CEMENT АО	132	119	122	81	94
22	КЗАЦИ АО	131	151	137	107	147
23	СУИНДИК ТОО	155	166	158	87	145

**Места в отраслевом рейтинге социально-экологически ответственных предприятий - СТРОИТЕЛЬСТВО**

Место	Название	Места в рейтингах Казахстана				
		прозрачность отчетности	Интегральные воздействия на среду:			
			на 1 тенге	от 1 чел	2008/2007	2008/2000
1	ИМСТАЛЬКОН ТОО ЮСТАЛЬКОН ФАО	97	21	19	11	11
2	ИМСТАЛЬКОН РМФ ФАО	85	45	21	9	13
3	ИМСТАЛЬКОН ЛИСАКОВСКАЯ МФ АО	80	24	8	17	115
4	ИМСТАЛЬКОН АМФ №1	91	50	87	18	4
5	СЕМЕЙ ЖОЛДАРЫ ТОО	28	131	93	10	25
6	ИМСТАЛЬКОН-ТЕМИРТАУ	94	32	41	23	37
7	ИМСТАЛЬКОН ФАО АМФ	49	35	45	177	10
8	ИМСТАЛЬКОН АМФ	183	37	28	125	6
9	ИМСТАЛЬКОН КМФ ФАО	82	68	62	120	7
10	ИМСТАЛЬКОН АМФ №2	143	13	15	130	79
11	РЕМДОРСТРОЙ ТОО	148	62	75	26	33
12	ИМСТАЛЬКОН ТМФ ФАО	99	69	52	28	71
13	ИМСТАЛЬКОН У-К МФ	130	18	56	140	44
14	ИМСТАЛЬКОН СМФ	166	31	36	139	56
15	АКСАЙГАЗСЕРВИС	153	57	42	34	136
16	КМГ НАК ТЕНИЗ СЕРВИС	40	116	143	21	177
17	ИМСТАЛЬКОН ФАО ЖМФ	79	56	35	136	161
18	ИМСТАЛЬКОН УМФ	87	85	68	178	155
19	ИМСТАЛЬКОН ПМФ ФАО	77	110	82	187	170
20	СЕВИМСТАЛЬКОН	68	122	141	185	128
21	АО ЭРЗА	88	126	116	184	137



## Места в отраслевом рейтинге социально-экологически ответственных предприятий - ПРОЧИЕ ОТРАСЛИ

Место	Название	Места в рейтингах Казахстана				
		прозрачность отчетности	Интегральные воздействия на среду:			
на 1 тенге	от 1 чел		2008/2007	2008/2000		
1	АО КАЗНИПИМУНАЙГАЗ	98	2	1	90	82
2	А-ПОЛИГРАФИЯ	55	6	2	181	34
3	КАСКОР-ТРАНССЕРВИС АО	140	75	67	27	12
4	КМГ НАК СЕРВИС	24	133	157	3	162
5	КМГ НАК КАЗМОРТРАНСФЛОТ	27	66	136	7	149
6	КМГ ЖАЙЫК ТОО	163	58	90	24	18
7	АО АВИАКОМПАНИЯ ЕВРО-АЗИЯ ЭЙР	34	79	86	61	173
8	ВОДОКАНАЛ ГП Г. ЗЫРЯНОВСК	74	176	155	32	85
9	КМГ НАК АЭРОПОРТ АТЫРАУ	157	135	128	20	116
10	ПАВЛОДАР ВОДОКАНАЛ ТОО	21	178	173	86	150
11	ПЕТРОПАВЛ СУ АО	123	167	130	88	49
12	ТОО "АВТОБУСНЫЙ ПАРК № 4"	93	146	104	56	151
13	ГКП "ТАЗАЛЫК"	95	150	110	49	156
14	РУДНЕНСКИЙ ВОДОКАНАЛ ТОО	42	165	146	148	134
15	КГП ПХВ МПП ИГИЛИК	59	161	118	111	180
16	КАРАТАЛИРРИГАЦИЯ ГКП	176	164	95	84	111
17	КАРАГАНДЫ СУ ТОО	72	180	167	82	158
18	КУРЧАТОВСКОЕ МОЭП ГКП	179	162	125	85	107
19	СУ ЖУЙЕСИ ГКП	145	172	113	93	157